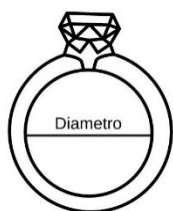




Come calcolare la misura corretta

Di seguito troverai le linee guida per trovare la misura perfetta per il tuo anello Quaglia

- Misura un anello che già possiedi:



Se già possiedi un anello della misura corretta per lo stesso dito su cui porterai il tuo nuovo anello ti basterà misurarne il diametro (anche con un metro da cucito o un righello). Confronta il numero ottenuto con la tabella sottostante così da avere la tua misura giusta. In alternativa stampa il PDF e segui le indicazioni.

- Misura la circonferenza del tuo dito:




Nel caso in cui non possiedi un anello della misura corretta puoi misurare la circonferenza del dito utilizzando un metro da sarta o una striscia di carta da misurare poi con il righello. Per una misurazione più precisa prendi anche la circonferenza all'altezza della nocca. Confronta il numero ottenuto con la tabella sottostante così da avere la tua misura giusta.

Diametro anello in mm	Circonferenza dito in mm	Misura Italiana	Misura US	Misura UK
13.10	41	1	1 3/4	D
13.50	42	2	2 1/4	E
13.80	43	3	2 1/2	E 1/2
14.10	44	4	3	F
14.40	45	5	3 1/4	F 3/4
14.70	46	6	3 3/4	G 1/2
15.10	47	7	4	H 1/2
15.40	48	8	4 1/2	I 1/2
15.70	49	9	4 3/4	J 1/2
16.00	50	10	5 1/4	K 1/4
16.30	51	11	5 3/4	L
16.60	52	12	6	L 1/2
17.00	53	13	6 1/2	M 1/2
17.30	54	14	6 3/4	N 1/2
17.60	55	15	7 1/4	O
17.90	56	16	7 1/2	P
18.20	57	17	8	P 1/2
18.60	58	18	8 1/4	Q 3/4
18.90	59	19	8 3/4	R
19.20	60	20	9	R 1/2
19.50	61	21	9 1/2	S 3/4
19.80	62	22	10	T 1/2
20.10	63	23	10 1/4	U
20.50	64	24	10 3/4	V 1/4
20.80	65	25	11	V 1/2
21.10	66	26	11 1/2	W 3/4
21.40	67	27	11 3/4	X 1/2
21.70	68	28	12 1/4	Y 1/2
22.00	69	29	12 1/2	Z
22.40	70	30	13	
22.70	71	31	13 1/4	
23.00	72	32	13 3/4	
23.30	73	33	14 1/4	



Come calcolare la misura corretta


Con questa opzione potrai risalire alla misura del tuo anello. Ti basterà posizionarlo sul cerchio in modo da far combaciare la circonferenza interna con il bordo del cerchio



NO




NO



Sì

Non sei ancora sicuro della taglia da acquistare? Contattaci, ti aiuteremo nella scelta.



IMPORTANTE: controlla che la scala di stampa sia corretta, una volta effettuata la stampa il righello dovrà misurare 5cm, qualora non combaciasse la misura verifica che la stampa sia impostata in scala 100% su foglio A4.